

6. ASPECTOS FINANCIEROS

Presupuesto y gasto

El presupuesto público de educación superior para la región llega a más de 7 mil millones de dólares, representando en promedio el 20.4% del presupuesto dedicado a todos los niveles educativos, y el 2.7% del presupuesto nacional. Por otro lado, el gasto público total en educación superior alcanza a más de 9 mil millones de dólares, con un gasto público unitario de aproximadamente 2.000 dólares. La relación del gasto público con el PIB es de 0.88%.

Cuadro 6-1
Relaciones del presupuesto y del gasto público de la educación superior. Total regional.. 1994

Total región	Total región US\$	Relación Pp E. Superior sobre Pp. Nacional	Relación del gasto público con el PIB
Presupuesto	7.414.292.584 a	20.4	
Gasto público	9.278.122.596 b		0.88
Promedio Gasto unitario	2.024		
Promedio Gasto unitario de Universidades	3.011		

Fuente: Cuadros 27 y 28, Apéndice II

a) En Brasil, Paraguay, Uruguay y Venezuela sólo está incluido el presupuesto de las universidades

b) En Brasil y Uruguay sólo está incluido el gasto público de las universidades

El gasto unitario de las universidades (US\$ 3.011) es mayor que el gasto unitario promedio total (US\$ 2.024), de lo cual puede derivarse - aunque no se tengan datos suficientes para el sector de instituciones no universitarias- que el gasto unitario en estas últimas es mucho menor, como

lo muestra la información para los cinco países disponibles cuyo promedio es de US\$ 919.

Aunque no se tienen cifras internacionales disponibles, se podría señalar muy gruesamente que si bien el porcentaje de lo asignado a la educación superior en relación al presupuesto educativo es alto (20.2% del promedio de la región, comparado con el 16.4% en el caso francés), sin embargo, el costo por estudiante resulta menor que muchos países avanzados (en el caso de Francia fué de 42.800 francos en 1993, o sea unos 8.500 dólares); pero sobre todo el porcentaje del presupuesto de la educación superior con respecto al PIB resulta bajo si se compara con el caso Francés: 0.88% en América Latina y 1.2% en Francia.¹

Diferencias entre de países

Si bien la relación del *gasto público con el PIB* en la región es de 0.88%, las diferencias entre los países son importantes. Sólo en ocho países la relación entre el gasto público total y el PIB es mayor del 1%: Cuba, Panamá, Bolivia, Costa Rica, Venezuela, Honduras, Guatemala y Nicaragua.

Por otro lado, Venezuela, Brasil y Nicaragua son los países que mayor proporción de *presupuesto de educación superior tienen en relación al presupuesto educativo*. Pero lo interesante de observar es que siendo Brasil, Chile y Colombia los países con mayor expansión del sector privado, ello no ha incidido en que el presupuesto público de educación superior rebaje su proporción en relación al reparto del presupuesto educativo general. De esta manera Brasil -país que tiene un sector privado muy extendido (58% de la matrícula)- absorbe una proporción de 35.5% del presupuesto educativo, lo cual desdice la creencia de que una mayor expansión del sector privado garantiza una menor carga para el sector público y, por lo tanto, mayor proporción del presupuesto educativo para los niveles que anteceden al superior. En el caso contrario tenemos a México que cuenta con un sector privado más débil (con un 26.2% de matrícula en este sector) y, sin embargo, su presupuesto público de educación superior sólo absorbe el 10.4% del presupuesto educativo, De la misma manera, Argentina que tiene una matrícula de 20.3 en el sector privado, absorbe del presupuesto educativo 16.5%, proporción menor a la de Brasil, Colombia y Chile. Solamente en el caso de El Salvador y Rep. Dominicana la alta proporción del sector privado va pareja con una baja proporción del presupuesto de educación superior en relación al presupuesto educativo.

Cuadro 6-2

¹ Direction de l'évaluation de la prospective de l'Education Nationale, 1993

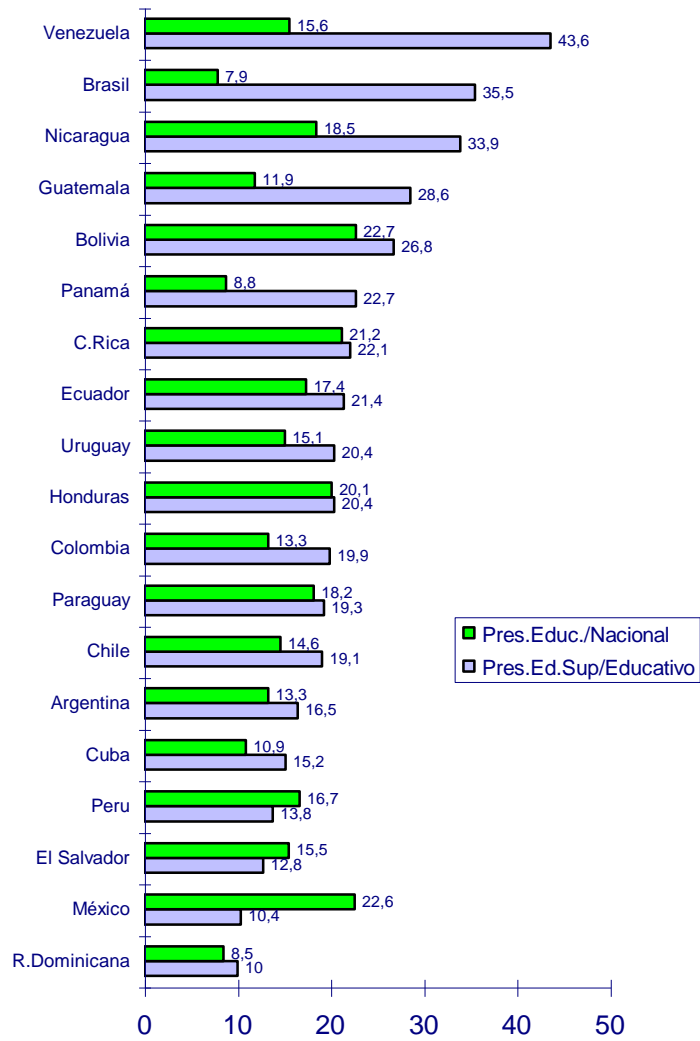
Comparación de la relación del presupuesto de educación superior con el presupuesto educativo; y tamaño del sector privado. 1994

Rango de las relaciones	Países	Presupuesto de Educación Superior sobre Presupuesto Educativo %	Proporción de matrícula en el sector privado %
Más de 40%	Venezuela,	43.6	35.6
	Brasil	35.5	58.4
Entre 30-40%	Nicaragua	33.9	34.2
	Guatemala	28.6	28.8
Entre 20-30%	Bolivia	26.8	8.5
	Panamá	22.7	8.4
	Costa Rica	22.1	23.9
	Ecuador	21.4	23.2
	Uruguay	20.4	6.0
	Honduras	20.4	12.5
	Colombia	19.9	64.1
Entre 15-20%	Paraguay	19.3	46.7
	Chile	19.1	53.6
	Argentina	16.5	20.3
	Cuba	15.2
Entre 10-15%	Perú	13.8	35.9
	El Salvador	12.8	69.1
	México	10.4	25.2
	Rep.Dominicana	10.0	71.2
Promedios		20.4	38.1

Fuente: Cuadros 27 y 12, Apéndice II

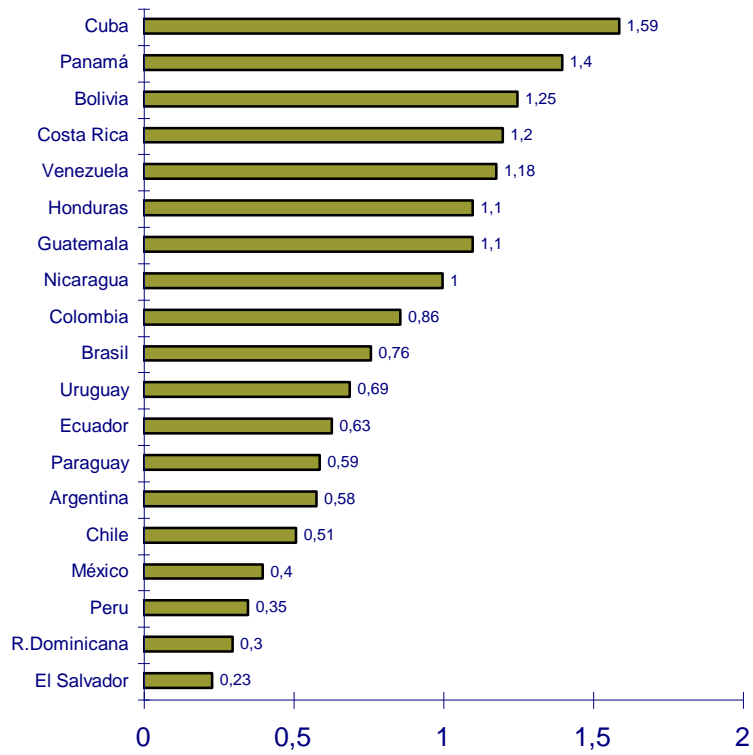
En más alto *gasto unitario público* lo tiene Brasil, tanto el de universidades, que es de US\$ 6.997, como el total -esto es, la suma del de universidades y el de otras IES que es de US\$ 5.793. Ello puede explicar en parte la alta calidad de su sector público. En un nivel intermedio se encuentra Venezuela, Colombia, Argentina, Chile y Uruguay. con promedios de gasto universitario de 2.000 a 3.000 dólares. En un tercer nivel se encuentra Costa Rica, Paraguay, Panamá y Cuba, cuyo gasto unitario universitario se encuentra entre US\$ 1.000 y 2.000. Y el resto de los países con promedios menores a los mil dólares.

Gráfico 6.1
Presupuesto de Educación Superior como porcentaje del Presupuesto Educativo Nacional; y
Presupuesto Educativo Nacional como porcentaje del Presupuesto Nacional. 1994



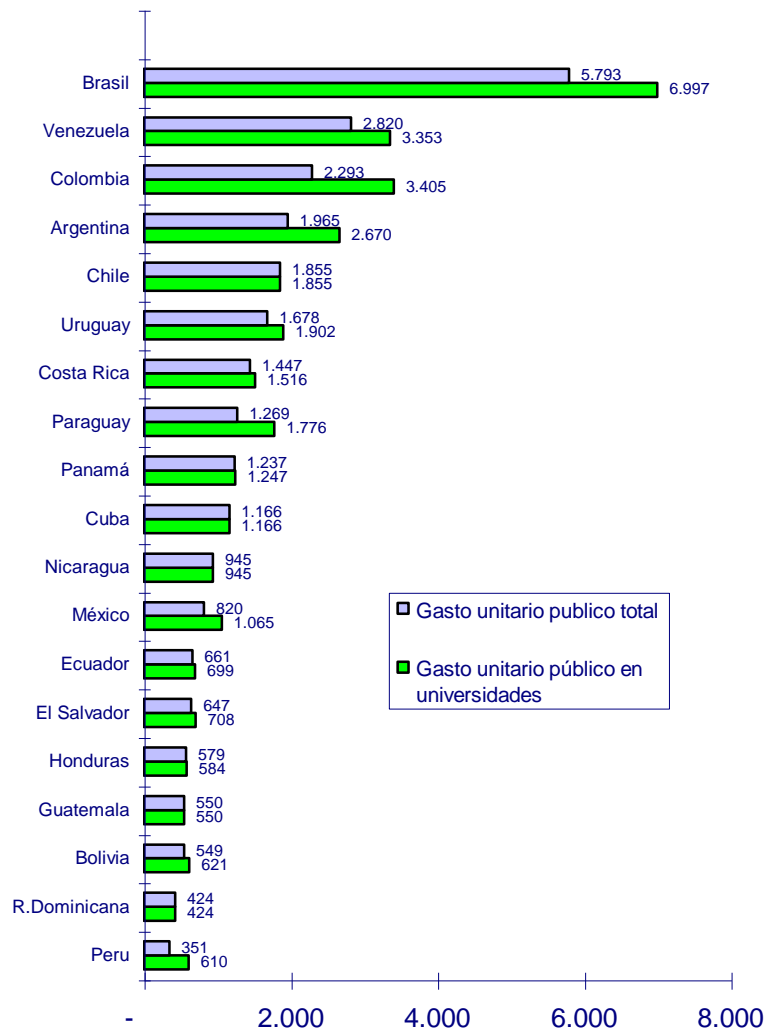
Fuente: Cuadro 27, Apéndice II

Gráfico 6.2
Gasto público total en educación superior como porcentaje del PIB (US\$).1994



Fuente: Cuadro 28, Apéndice II

Gráfico 6.3
Gasto unitario público total y gasto unitario público de universidades (US\$). 1994



Fuente: Cuadro 29, Apéndice II